



**【重要】**

電子契約サービス WAN-Sign  
システム環境変更のご案内

株式会社 N X ワンビシアーカイブズ  
WAN-Sign事業推進室

# 2027年5月にWAN-Signが新しくなります！

2019年にサービスを開始して以来、多くのお客様にWAN-Signをご利用いただき、誠にありがとうございます。

その中で、ご利用数や文書数増加に伴い、画面表示に時間がかかる・多くのお客様からご要望を頂戴しているものの、現在の基盤では実現が難しいといった課題が出てまいりました。

このような課題を解決するため、**2027年5月にWAN-Signのシステム環境変更**を実施いたします！  
**ご利用料金はそのまま、操作感やログインURLに変更はなく※、継続利用をいただくことが可能**です。  
 詳細につきまして、ぜひ本資料を最後までお読みいただけますと幸いです。

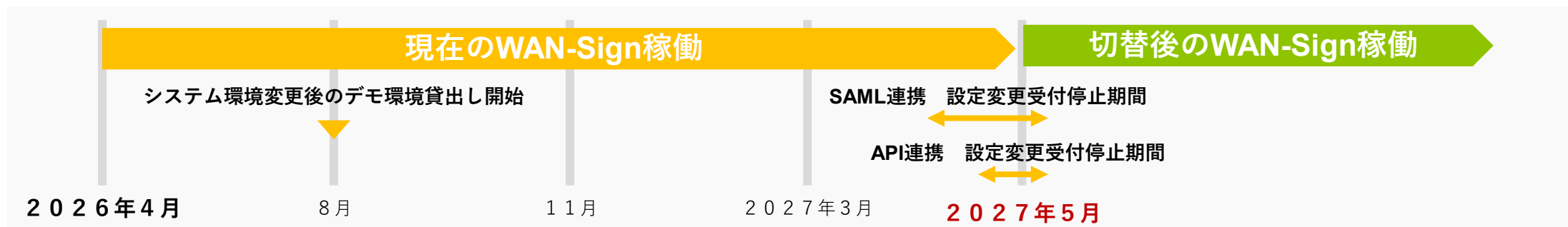
**本資料は、システム環境1年前にともなう概要発信となります。細かな機能詳細や操作方法は、随時更新・発信をいたします！**

**※一部、変更点やシステム環境変更に伴う影響がある箇所がございます。「3. システム環境変更時の制限・変更点」をご参照ください。**



## 1. スケジュール

**2027年5月に一斉切り替え**を行います。切り替えに際する手続きは、**SAML連携以外は発生いたしません。**



## 2. 新機能、改善点

文書一覧の項目カスタマイズ機能追加など。詳細は左記ページをご参照ください。

### 新機能

- 2-1-1, 文書一覧の項目カスタマイズ
- 2-1-2, 文書一覧のフィルタ機能

- 2-1-3, 【API】 IPアドレスの許可設定方法変更
- 2-1-4, 【API】 印影画像の登録方法変更
- 2-1-5, 【API】 仕様書がWebで閲覧可能に

### 改善点

- 2-2-1, IPアドレス制限設定の上限廃止 & レンジ指定対応
- 2-2-2, 印影画像作成時、文字列の改行に対応
- 2-2-3, 文書一覧に文書件数の表示・表示件数の変更設定の追加
- 2-2-4, 文書登録者の閲覧権限削除設定

- 2-2-5, 添付ファイル登録時の登録方法改善
- 2-2-6, 設定パネルの操作性改善
- 2-2-7, 文書詳細情報画面の「署名URL」「確認URL」の表示を廃止
- 2-2-8, 保管依頼中、電子化依頼中の文書情報削除の制限

## 3. システム環境変更時の制限・変更点

対象	主な影響	お客様にご対応いただく必要があるもの
全ユーザー様共通	①操作ログの引き継ぎなし	システム環境変更前に、過去1年間分の操作ログのエクスポート
	②ログインURLに変更はないが、ログイン後の各画面、署名画面、文書取得時のURL体系に変更あり  ※ドメイン (https://service10.wanbishi.ne.jp/) に変更はなし	なし
Web画面	一時保存データの引き継ぎなし	システム環境変更前に申請を完了いただくか、システム環境変更後に再申請
API連携	①設定変更手続きの受付停止期間あり	なし
	②エラー時レスポンスコードの変更可能性あり	該当エラーレスポンスコードを後続処理に使っている場合はプログラムの改修
SAML連携	①設定変更手続きの受付停止期間あり	なし
	②IdP側で設定変更が必要 ②-1 IdP側に、システム環境変更後のWAN-Sign設定追加 ②-2 NXWA側に、上記①-1情報の連携	IdPに登録いただいている情報に変更があるため、設定の追加設定が必須
	③ログインURL変更あり	システム環境変更後、ブックマークの変更
	④ログイン方法をSP-initiatedに統一 (IdP-initiatedの廃止)	IdP-initiatedを使っている場合、SP-initiatedに変更
デモアカウント	回収をさせていただくケースあり	継続利用したい場合、再度ご利用申請

## 2. 新機能、改善点

## 2-1, 新機能 (1/8)

※2026年4月時点での、予定機能となります。画面は開発中のものです。

### 2-1-1, 文書一覧の項目カスタマイズ (1/4)

多くのお客様よりご要望をいただき、文書一覧の項目カスタマイズ機能を追加いたします。  
これにより、不要な項目の非表示や、優先度の高い項目ごとに列の入れ替えなどが可能になります。

#### <文書一覧画面>

The screenshot shows the '文書一覧' (Document List) interface. On the left, there are navigation buttons for '電子契約締結', '封筒電子契約', and '書面契約締結'. The main area has a header '文書一覧' and a search bar with 'フリーワード検索'. Below the header, there are several action buttons: '全表示', '署名再依頼', '文書管理ラベル', '保管依頼', '電子化依頼', and 'AI解析'. A '全ページ選択' checkbox is visible. A dropdown menu shows '7列表示'. Below this, a table header is visible with columns: '文書名', '進捗状態', '管理番号', '相手方', '相手方(通知のみ)', '契約日', and '契約満了日'. Each column has a dropdown arrow indicating it can be customized.

#### <仕様>

- ①カスタマイズ可能な内容は、次のページ以降をご参照ください。
- ②アカウント単位ではなく、ユーザー単位で設定が可能です。設定後は、その表示が保存されます。  
初期設定に戻すことや、任意のタイミングで都度変更いただくことも可能です。
- ③本機能追加に伴う、「文書一括登録」「文書一括更新」のCSVフォーマットに変更はありません。

## 2-1, 新機能 (2/8)

※2026年4月時点での、予定機能となります。画面は開発中のものです。

### 2-1-1, 文書一覧の項目カスタマイズ (2/4)

#### <カスタマイズ内容①：項目の表示/非表示>

文書一覧に表示されている項目について、表示/非表示の設定が可能になります。

従来は使用していない項目も必須で表示されていたところ、上記により、お客様一人一人の運用や見やすさに合わせる形で、設定が可能になります。

#### 【従来（7項目固定表示）】

The screenshot shows the '文書一覧' (Document List) interface. At the top, there is a search bar with 'フリーワード検索' and a magnifying glass icon. Below the search bar, there are several action buttons: '全表示', '署名再依頼', '文書管理ラベル', '保管依頼', '電子化依頼', and 'AI解析'. The main area displays a table with 7 columns: '管理番号', '進捗状態', '文書名', '相手方', '相手方(通知のみ)', '契約日', and '契約満了日'. Each column has a small icon and a sort arrow.

#### 【カスタマイズ後（例：4項目＋チェックボックスのみ表示）】

The screenshot shows the '文書一覧' interface after customization. The search bar and action buttons remain the same. A dropdown menu is set to '4列表示'. The table now displays 4 columns: '文書名', '進捗状態', '相手方', and '契約満了日'. The '進捗状態' column has a checkbox icon next to it. The columns are highlighted with a yellow border.

## 2-1, 新機能 (3/8)

※2026年4月時点での、予定機能となります。画面は開発中のものです。

### 2-1-1, 文書一覧の項目カスタマイズ (3/4)

#### <カスタマイズ内容②：項目幅の変更>

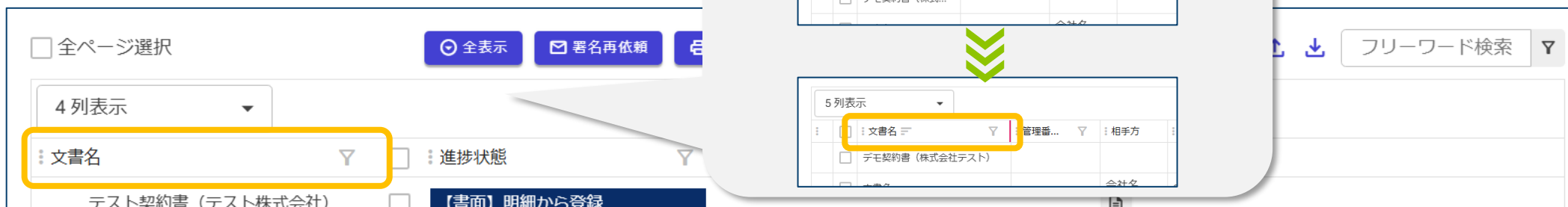
文書一覧の各項目について、列幅の変更が可能になります。

従来は文字が見切れてしまい、文書一覧から確認がしづらくなるケースがございました。  
システム環境変更後は、お客様が設定している文字数等に合わせて、自由に設定が可能です。

#### 【従来（項目幅固定）】



#### 【カスタマイズ後（例：文書名の項目幅変更）】



# 2-1, 新機能 (4/8)

※2026年4月時点での、予定機能となります。画面は開発中のものです。

## 2-1-1, 文書一覧の項目カスタマイズ (4/4)

### <カスタマイズ内容③：項目の順番入れ替え>

文書一覧に表示されている項目について、表示順の入れ替えが可能になります。

従来は順番が固定されていたため、必要な情報がとびとびに表示される可能性があったところ、システム環境変更後は、お客様一人一人の見やすさや優先度に合わせる形で、設定が可能になります。

The screenshot shows the '文書一覧' (Document List) interface. At the top, there are filters and buttons: '全ページ選択', '全表示', '署名再依頼', and '文書管理ラベル'. Below this is a table with columns for document details. A callout box highlights a change in the column order. In the original state (top), the columns are '文書名', '管理番号', and '相手方'. In the customized state (bottom), the columns are '文書名', '相手方', and '管理番号'. The '管理番号' column is highlighted in blue in the original state, and the '相手方' column is highlighted in blue in the customized state. A green double arrow indicates the reordering.

5 列表示	管理番号	相手方	
<input type="checkbox"/>	文書名	管理番号	相手方
<input type="checkbox"/>	デモ契約書 (株式会社テスト)		株式会社テ

5 列表示	相手方	管理番号	
<input type="checkbox"/>	文書名	相手方	管理番号
<input type="checkbox"/>	デモ契約書 (株式会社テスト)	株式会社テスト	

## 2-1, 新機能 (5/8)

※2026年4月時点での、予定機能となります。画面は開発中のものです。

### 2-1-2, 文書一覧のフィルタ機能 (1/2)

文書一覧の各項目について、絞り込み検索が可能になります。

従来は絞込検索画面から対応する必要がありましたが、システム環境変更後は、文書一覧の画面から、検索候補を確認しながら検索が可能になります。

#### 【操作イメージ (1/2)】

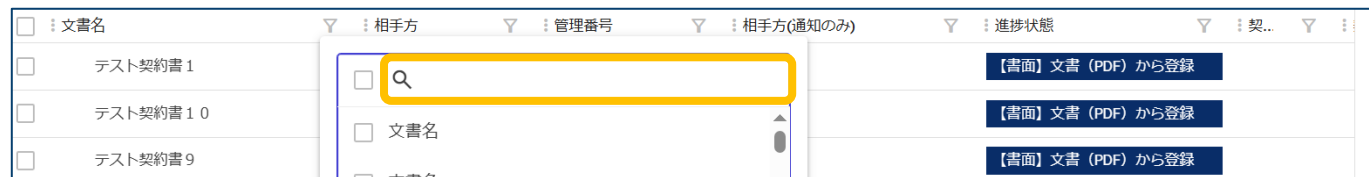
##### ①フィルタボタンをクリックする



例：「文書名」で絞り込みたい場合は、文書名横のフィルタボタンをクリックします。

##### ②検索したいワードを入力する

※全角/半角区別します。



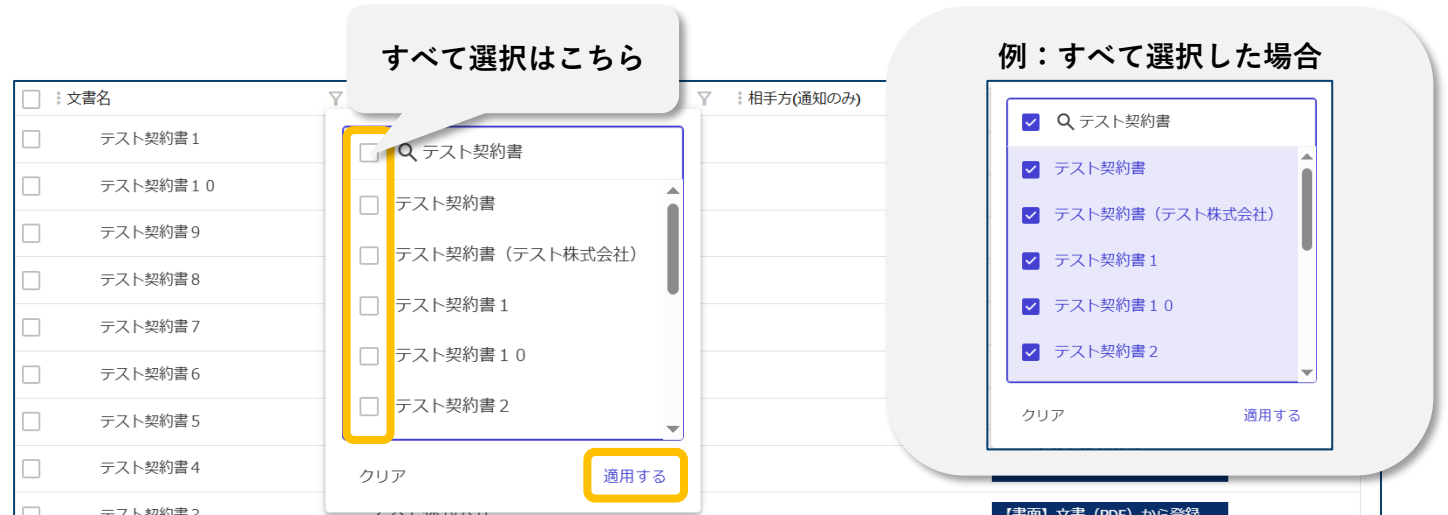
## 2-1, 新機能 (6/8)

※2026年4月時点での、予定機能となります。画面は開発中のものです。

### 2-1-2, 文書一覧のフィルタ機能 (2/2)

#### 【操作イメージ (2/2)】

- ③該当する文書候補が表示されるので、絞り込みたい契約書にチェック・もしくはすべてを選択し、【適用する】ボタンをクリックする



例：上記は「テスト契約書」で絞り込んだ時の結果となります。

#### ④絞り込んだ文書が表示される

※複数項目で絞り込みも可能です。  
その場合は、AND検索となります。



## 2-1, 新機能 (7/8)

※2026年4月時点での、予定機能となります。



### 2-1-3, 【API】IPアドレスの許可設定方法変更

従来は、API実行に伴う、送信元IPアドレスの許可設定は、当社まで申請を頂く必要がありました。

システム環境変更以降は、**Web画面上から設定が可能**になります。  
設定は即時反映されるため、急な設定変更にも、お客様ご自身で対応が可能となります。

また、上記に伴い、**IPアドレスの許可設定の適用範囲が変更**になります。

	システム環境変更前	システム環境変更後
IPアドレス 許可設定の適用範囲	API利用ユーザー全体に適用	<b>設定したアカウントにのみ適用</b>

## 2-1, 新機能 (8/8)

※2026年4月時点での、予定機能となります。



### 2-1-4, 【API】 印影画像の登録方法変更

従来は、API実行に伴う、印影画像の登録設定は、当社まで申請を頂く必要がありました。

システム環境変更以降は、Web画面上から設定が可能になります。  
また、過去に登録した画像も、Web画面上から確認が可能です。

### 2-1-5, 【API】 仕様書がWebで閲覧可能に

従来は、API実行に必要な仕様書は、個別にファイルにてお渡しをしておりました。  
システム環境変更以降は、**Web画面上から閲覧が可能**になります。

## 2-2, 改善点 (1/6)

※2026年4月時点での、予定機能となります。画面は開発中のものです。

### 2-2-1, IPアドレス制限設定の上限廃止 & レンジ指定対応

IPアドレス制限の設定について、以下の通り仕様を変更いたします。

	システム環境変更前	システム環境変更後
①登録上限	100件	<b>上限なし</b>
②登録方法	1件ずつIPアドレスを指定	①1件ずつIPアドレスを指定 ②サブネットマスクでレンジ指定 (例: <b>X.X.X.X/24</b> )

### 2-2-2, 印影画像作成時、文字列の改行に対応

従来、署名時に「今回限りの印影画像」を作成する際は、1行で文字列の指定が可能となっております。システム環境変更後は、文字列を改行して印影画像の作成が可能となります。










## 2-2, 改善点 (2/6)

※2026年4月時点での、予定機能となります。画面は開発中のものです。

### 2-2-3, 文書一覧に文書件数の表示・表示件数の変更設定の追加

従来、文書件数の総数や、検索結果の文書数が表示されておりましたが、システム環境変更後は画面下部より確認ができるようになります。  
また、1ページに表示する件数を 10/25/50/100件 から選択ができるようになります。

<input type="checkbox"/>	文書名	【電子】自社署名待ち		会社名		2026/03/17		  
<input type="checkbox"/>	文書名	【電子】自社署名待ち				2026/03/17		  
<input type="checkbox"/>	文書名	【電子】自社署名待ち		会社名		2026/03/17		  
<input type="checkbox"/>	文書名	【電子】送信先署名待ち		会社名		2026/03/17		  

189件中 1 ~ 10件

<< < 1 2 3 4 5 > >>

10 ▼ 件/ページ

## 2-2, 改善点 (3/6)

※2026年4月時点での、予定機能となります。画面は開発中のものです。

### 2-2-4, 文書登録者の閲覧権限削除設定

従来、電子契約の文書登録者は、文書から閲覧権限を削除することができませんでした。  
部署異動などで閲覧が不要になるケースもあるため、システム環境変更後は、文書ごとに閲覧権限の削除が可能になります。

#### <設定方法>

- ①文書情報編集画面を開く
- ②文書関係者から、文書登録者を削除する



- ③文書情報を更新する

#### <仕様>

- ①文書登録者の閲覧権限削除は1件単位でのみ対応可能です。一括更新には対応していません。
- ②文書の編集権限がある方であれば、だれでも設定が可能です。

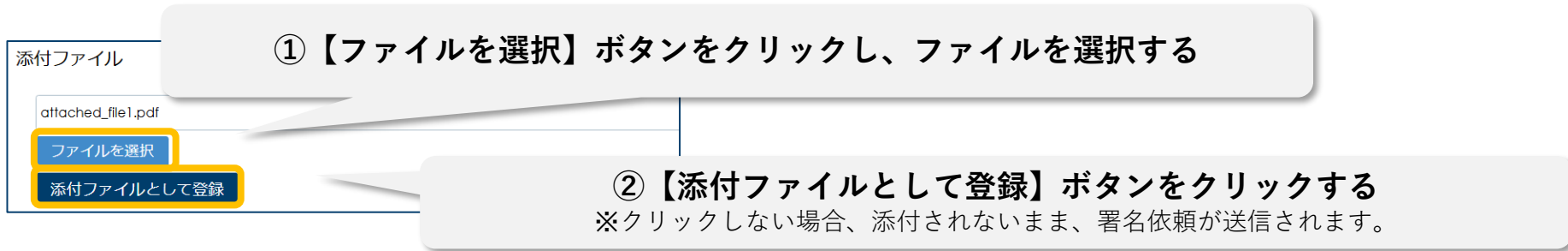
## 2-2, 改善点 (4/6)

※2026年4月時点での、予定機能となります。画面は開発中のものです。

### 2-2-5, 添付ファイル登録時の登録方法改善

WAN-Signでは署名依頼時に、署名を行うPDFファイルとは別に、ファイルを別途添付可能です※。  
ファイル添付時、登録手順が多かったため、システム環境変更に伴い、登録方法の簡略化を行います。

#### 【従来】

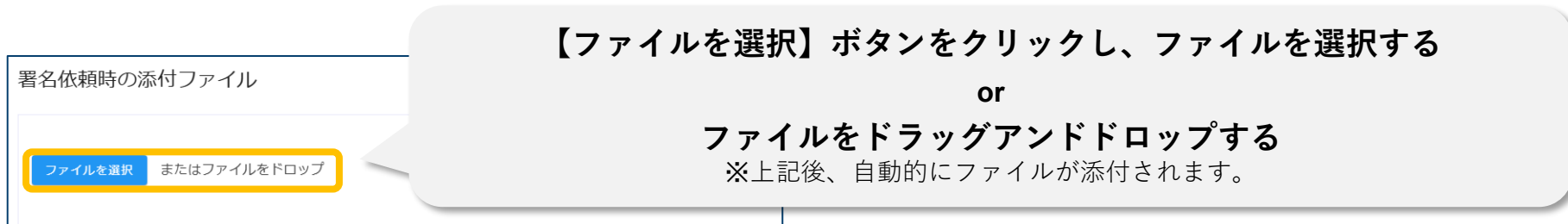


The screenshot shows a form titled "添付ファイル" (Attachments). It contains a text input field with "attached\_file1.pdf" and two buttons: "ファイルを選択" (Select File) and "添付ファイルとして登録" (Register as Attachment). Callout boxes provide instructions: ① Click "ファイルを選択" to select a file. ② Click "添付ファイルとして登録" to register the file. A note states that if the second button is not clicked, the signature request will be sent without the attachment.

① 【ファイルを選択】 ボタンをクリックし、ファイルを選択する

② 【添付ファイルとして登録】 ボタンをクリックする  
※クリックしない場合、添付されないまま、署名依頼が送信されます。

#### 【システム環境変更後】



The screenshot shows a form titled "署名依頼時の添付ファイル" (Attachments at the time of signature request). It contains two buttons: "ファイルを選択" (Select File) and "またはファイルをドロップ" (or drop file). Callout boxes provide instructions: Click "ファイルを選択" to select a file, or drag and drop the file. A note states that after the above steps, the file will be attached automatically.

【ファイルを選択】 ボタンをクリックし、ファイルを選択する  
or  
ファイルをドラッグアンドドロップする  
※上記後、自動的にファイルが添付されます。

※詳細は「[https://service10.wanbishi.ne.jp/info/wan-sign\\_renewal20231219.pdf#page=4](https://service10.wanbishi.ne.jp/info/wan-sign_renewal20231219.pdf#page=4)」をご参照ください。

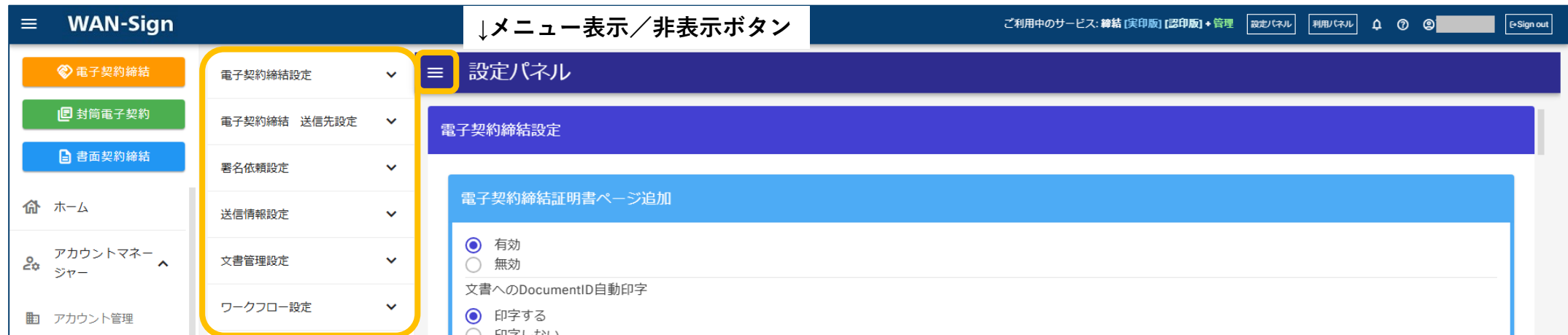
## 2-2, 改善点 (5/6)

※2026年4月時点での、予定機能となります。画面は開発中のものです。

### 2-2-6, 設定パネルの操作性改善

設定パネルについて、画面左部にメニューを表示し、直接設定に遷移できるよう、操作性を改善いたします。  
従来の設定のままが良い場合、メニューを非表示にさせていただくことも可能です。

<設定パネル画面> ※「管理者1」ロールのみ表示可能な画面となります。



#### <仕様>

- ①アカウント単位ではなく、**ユーザー単位で設定が可能**です。
- ②ページ表示の都度、メニューが表示されるため、不要な場合は非表示にしてご利用ください。

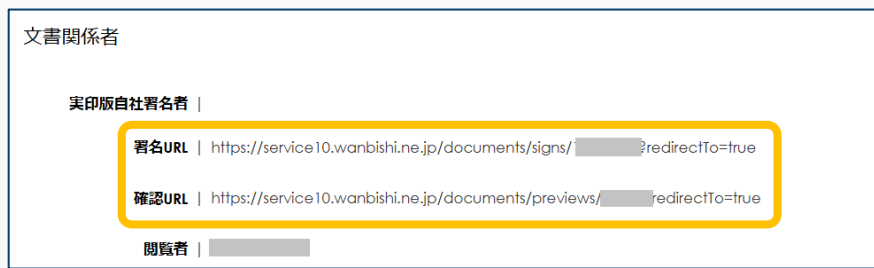
## 2-2, 改善点 (6/6)

※2026年4月時点での、予定機能となります。画面は開発中のものです。

### 2-2-7, 文書詳細情報画面の「署名URL」「確認URL」の表示を廃止

従来、文書詳細情報の画面に、使用できない「署名URL」「確認URL」の表示がございましたが、システム環境変更後は、上記の表示を廃止いたします。

#### <システム環境変更前>



文書関係者


実印版自社署名者 |

署名URL | [https://service10.wanbishi.ne.jp/documents/signs/\[redacted\]?redirectTo=true](https://service10.wanbishi.ne.jp/documents/signs/[redacted]?redirectTo=true)

確認URL | [https://service10.wanbishi.ne.jp/documents/previews/\[redacted\]?redirectTo=true](https://service10.wanbishi.ne.jp/documents/previews/[redacted]?redirectTo=true)

閲覧者 | [redacted]

#### <システム環境変更後>



文書関係者

実印版自社署名者:

閲覧者: [redacted]

### 2-2-8, 保管依頼中、電子化依頼中の文書情報削除の制限

従来、保管依頼中・電子化依頼中の文書情報も削除が可能でしたが、依頼情報の確認ができなくなることや、電子化したデータの紐づけ先がなくなることを避けるため、文書情報が削除できないよう制限をいたします。

※本対応は、書面契約文書のみ対象となります。

## 3. システム環境変更時の制限・変更点

## 3-1, 全ユーザー様共通の制限

### 3-1-1, 制限

システム環境変更後は、システム環境変更前の操作ログが引き継がれません。  
お手数ですが、システム環境変更前に、過去1年間分の操作ログのエクスポートをお願いいたします。

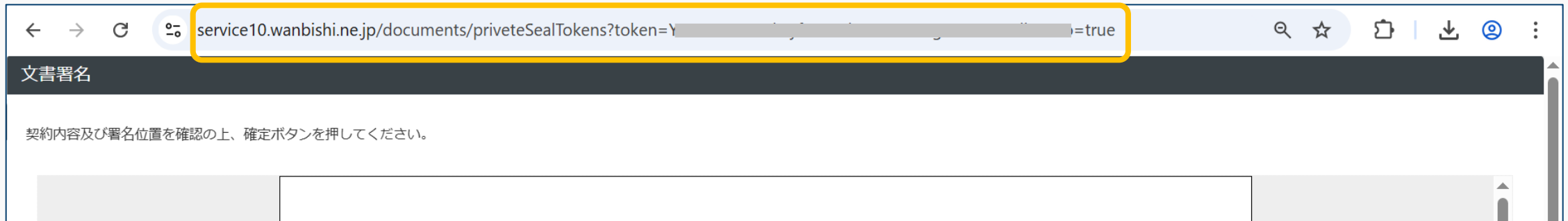
### 3-1-2, 変更点

ログインURLに変更はありませんが、ログイン後の各画面、署名画面、文書取得時のURL体系に変更がございます。

例：認印版での署名依頼URL

システム環境変更前 [https://service10.wanbishi.ne.jp/documents/priveteSealTokens?token=\[トークン\]](https://service10.wanbishi.ne.jp/documents/priveteSealTokens?token=[トークン])

システム環境変更後 [https://service10.wanbishi.ne.jp/contracts/sign/private/\[トークン\]](https://service10.wanbishi.ne.jp/contracts/sign/private/[トークン])



## 3-2, Web画面の制限

Web

API

SAML

デモ環境

### 3-2-1, 制限

- ①システム環境変更後は、システム環境変更前の一時保存データが引き継がれません。  
システム環境変更前に申請を完了いただくか、システム環境変更後に再申請をお願いいたします。
- ②ログインパスワードルールにて「世代数」を設定している場合、システム環境変更後は世代数のカウントがリセットされます。  
システム環境変更後は、新たにカウントとなりますので、次回設定時は過去世代のパスワードが設定された場合でも変更可能です。

ログインパスワードルール管理

有効にする  
 無効にする

桁数  桁以上、45桁以内

組合せ 英大文字、英小文字、数字、記号のうち、 種類以上の組合せ必須

更新期間  日以内

**世代数  世代前までと同一のパスワードは利用不可**

システム環境変更後について、2026年8月以降、検証環境でご確認いただくことも可能です。  
ご希望の場合は、[wansign-help@wanbishi.ne.jp](mailto:wansign-help@wanbishi.ne.jp) (WAN-Signヘルプデスク) までご連絡ください。

## 3-3, API連携の制限・変更点 (1/2)

### 3-3-1, 制限

①以下お手続きは移行日の2週間前から移行日の翌日まで、受付を停止いたします。  
移行前の設定変更につきましては、余裕を持ったご対応をお願いいたします。

- ・APIアカウントの新規発行
- ・接続用IPアドレスの追加、変更、削除申請
- ・Webhookの追加、変更、削除申請
- ・API経由の印影画像追加、変更、削除申請

②「3-1-1」のとおり、システム環境変更前の操作ログが引き継がれません。  
上記に伴い、「操作ログ取得API」で取得した「操作ログダウンロードURL」もシステム環境変更後に無効になります。

システム環境変更前に、URLにアクセスの上、エクスポートをお願いいたします。

### 3-3-2, 変更点

一部、エラー時のレスポンスコード・メッセージに変更の可能性がございます。追って、詳細をご案内いたします。

## 3-3, API連携の制限・変更点 (2/2)

Web	API	SAML	デモ環境
-----	-----	------	------

### 3-3-3, 変更のない点

- ①ドメイン名・IPアドレス
- ②シークレットキー
- ③APIのリクエスト・レスポンス内容 ※エラー時のみ変更がある可能性がございます。
- ④Webhook設定（設定内容、通知元のドメイン名・IPアドレス）

システム環境変更後について、2026年8月以降、検証環境でご確認いただくことも可能です。  
ご希望の場合は、[wansign-help@wanbishi.ne.jp](mailto:wansign-help@wanbishi.ne.jp) (WAN-Signヘルプデスク) までご連絡ください。

## 3-4, SAML連携の制限・変更点

### 3-4-1, 制限

以下お手続きは移行日の4週間前から移行日の翌日まで、受付を停止いたします。

**移行前の設定変更につきましては、余裕を持ったご対応をお願いいたします。**

- ・ SAMLの新規連携
- ・ SAML連携の設定変更、削除申請



### 3-4-2, 変更点

- ① IdPへの登録情報に変更がございますので、設定の追加設定が必ず必要となります。
- ② 2027年5月のシステム環境変更以降、シングルサインオンする際の、ログインURLが変更になります。
- ③ セキュリティ強化のため、IdP-initiatedでのログインが非対応となり、SP-initiatedでのログインが必須となります。

### 3-4-3, 変更点に伴い、ご対応をお願いしたい内容

追って、詳細資料をご案内いたします。

## 3-5, デモアカウントの制限・変更点 (1/2)

デモアカウントのURL「<https://service10.wanbishi.ne.jp/>」 「[https://service10-api.wanbishi.ne.jp](https://service10-api.wanbishi.ne.jp/)」をお使いの場合

### 3-5-1, 制限

「[3-1](#)」 「[3-2](#)」 「[3-3](#)」 の制限が対象となります。

※システム環境変更後も、引き続きご利用が可能です。

### 3-5-2, 変更点

「[3-1](#)」 「[3-2](#)」 「[3-3](#)」 の変更点が対象となります。

## 3-5, デモアカウントの制限・変更点 (2/2)

デモアカウントのURL「<https://demo10.wanbishi.ne.jp/>」[「https://demo10-api.wanbishi.ne.jp」](https://demo10-api.wanbishi.ne.jp/)をお使いの場合

### 3-5-3, 制限

**システム環境変更後、現在お貸出ししているデモアカウントは使用できなくなります。**

お手数ですが、システム環境変更後も利用継続をご希望される場合は、再度ご申請をお願いいたします。  
2026年8月以降にお貸出し可能です。

※既存の環境は、2027年5月までは新規お貸出・継続ご利用が可能です。

### 3-5-4, 変更点

- ① **ログインURL (<https://demo10.wanbishi.ne.jp/>) に変更がございます。**
- ② **APIリクエスト時のURI ([https://demo10-api.wanbishi.ne.jp](https://demo10-api.wanbishi.ne.jp/)) に変更がございます。**
- ③ **送信先IPアドレス・Webhook時の送信元IPアドレスに変更がございます。**
- ④ **「[3-1](#)」 「[3-2](#)」 「[3-3](#)」 の変更点も対象となります。**

## 4. FAQ

## 4, FAQ

### 4-1, システム環境変更後のWAN-Signを事前に操作してみたいです。

2026年8月以降、検証環境のお貸出しが可能です。

ご希望の場合は、[wansign-help@wanbishi.ne.jp](mailto:wansign-help@wanbishi.ne.jp) (WAN-Signヘルプデスク) まで、「システム環境変更後のWAN-Signの検証環境を使いたい」旨、ご連絡ください。

### 4-2, 発行待ちの電子証明書があります。影響はありませんか。

影響はありません。

発行後、自動的にシステム環境変更後のWAN-Signに電子証明書が紐づきます。

### 4-3, 推奨環境に変更はありますか。今の環境で使えなくなることを懸念しています。

システム環境変更後も、推奨環境に変更はございません。

### 4-4, RPAを使用しています。影響はありますか。

画面構成に変更があるため、影響が出る可能性がございます。

事前に検証環境などでご検証の上、設定のご変更をいただきますようお願いいたします。

### 4-5, システム環境変更後、料金に変更はありますか。

料金に変更はございません。

## 4, FAQ

4-6, システム環境変更後、利用規約に新たな同意は必要ですか。

必要ありません。

4-7, 一括登録や更新時に使用するCSVのフォーマットに変更はありますか。

変更はありません。

4-8, システム環境変更前後で、署名依頼中の文書、ワークフロー承認待ち文書や、AI契約書管理の仕掛文書があった場合はどうなりますか。

システム環境変更後も、継続して利用可能です。システム環境前に届いていた旧URLからもアクセス可能です。アクセス可能な期間は、対象URLの仕様に準じます。（例：署名完了メールに記載されているURLの場合、有効期間は14日間）